

4- حالة الأطفال في مصر



الطفل

هو من لم يبلغ الثامنة عشر حسب تعريف الأمم المتحدة.

بلغ عدد الأطفال أقل من 18 سنة في مصر **41.2 مليون** طفل في بداية **2024** وهو ما يمثل حوالي **39%** من إجمالي السكان.

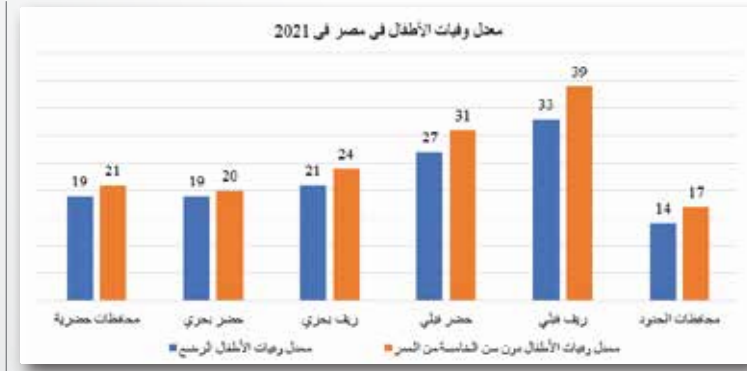
قبل أن تتخذ القرار



صحة الطفل

1- وفيات الأطفال

يعتبر كل من معدل وفيات الأطفال الرضع (أقل من عام) ومعدل وفيات الأطفال دون سن الخامسة من المؤشرات التي تعكس وضع صحة الأطفال في مصر. بلغ معدل وفيات الأطفال الرضع **25 حالة وفاة لكل 1000 مولود حي** في عام **2021**. أعلى معدل لوفيات الأطفال الرضع في مصر كان في ريف الوجه القبلي حيث بلغ **33 حالة وفاة لكل 1000 مولود حي** في **2021** يليه حضر الوجه القبلي بمعدل **27 حالة وفاة لكل 1000 مولود** ثم ريف الوجه البحري بـ **21 حالة وفاة لكل 1000 مولود**، وتساوى معدل وفيات الأطفال الرضع في كل من المحافظات الحضرية وحضر الوجه البحري حيث بلغت قيمته **19 حالة وفاة لكل 1000 مولود** في كل منهما بينما كانت محافظات الحدود أقل منطقة في مصر من حيث معدل وفيات الأطفال الرضع حيث بلغ **14 حالة وفاة لكل 1000 مولود**. بلغ معدل وفيات الأطفال دون سن الخامسة في مصر في **2021** حوالي **28 حالة وفاة لكل 1000 مولود حي**. أعلى معدل لوفيات الأطفال دون سن الخامسة في مصر كان في ريف الوجه القبلي حيث بلغ **39 حالة وفاة لكل 1000 مولود حي** في **2021** يليه حضر الوجه القبلي بمعدل **31 حالة وفاة لكل 1000 مولود حي** ثم يليه ريف الوجه البحري بـ **24 حالة وفاة لكل 1000 مولود حي** ثم المحافظات الحضرية بـ **21 حالة وفاة لكل 1000 مولود حي** ثم حضر الوجه البحري بـ **20 حالة وفاة لكل 1000 مولود حي** وتعتبر محافظات الحدود أقل مناطق مصر من حيث معدل وفيات الأطفال دون سن الخامسة بـ **17 حالة وفاة لكل 1000 مولود حي**.

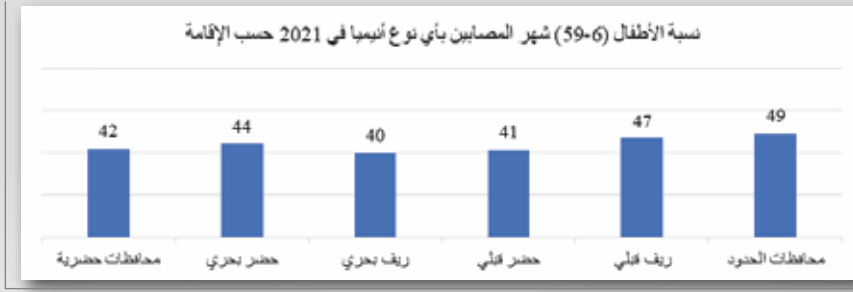


2- التطعيمات

بلغت نسبة الأطفال في العمر (12-23) شهر الذين تلقوا جميع التطعيمات خلال الإثنى عشر شهراً الأولى من العمر **89.9%** في عام **2021** بينما بلغت نسبة الأطفال في العمر (12-23) شهر الذين لم يتلقوا أي تطعيمات خلال الإثنى عشر شهراً الأولى من العمر أقل من **1%** في نفس العام.

3- التغذية

بلغت نسبة الأطفال في عمر (6-59) شهر الذين لديهم أنيميا في عام **2021** في مصر حوالي **43%** من إجمالي الأطفال في نفس العمر مقابل **27.2%** في عام **2014**. أعلى نسبة من الأطفال في عمر (6-59) شهر المصابين بأي نوع أنيميا في عام **2021** كانت في محافظات الحدود بنسبة **49%** من إجمالي الأطفال في هذا العمر يليها ريف الوجه القبلي بنسبة **47%** ثم حضر الوجه البحري بنسبة **44%** ثم المحافظات الحضرية بنسبة **42%** بينما كان ريف الوجه البحري أقل المناطق في مصر من حيث نسبة الأطفال في عمر (6-59) شهر المصابين بأي نوع أنيميا حيث بلغت نسبتهم **40%** في عام **2021**.



بلغت نسبة الأطفال دون سن الخامسة الذين يعانون من **التقزم** (الطول بالنسبة للعمر) **12.8%** في مصر في عام **2021** بينما وصلت نسبة الأطفال دون سن الخامسة الذين يعانون من **النحافة** (الوزن بالنسبة للطول) **3.1%** في عام **2021**، ووصلت نسبة الأطفال دون سن الخامسة الذين يعانون من **نقص الوزن** (الوزن بالنسبة للعمر) **3.7%** في نفس العام.

4- الرضاعة الطبيعية

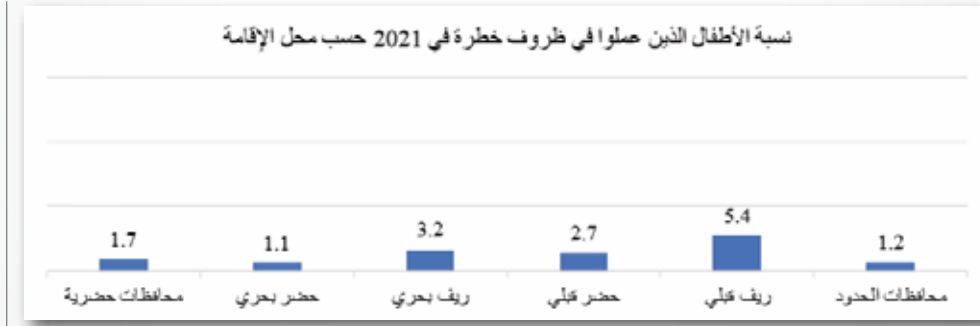
بلغت نسبة الأطفال الذين تم إرضاعهم رضاعة طبيعية في مصر **91%** في عام **2021** بوسيط فترة رضاعة بلغ **16.9 شهر**.



حماية الأطفال

1- عمالة الأطفال

بلغت نسبة الأطفال في العمر **(5-17) سنة** الذين يعملون **4.9%** من إجمالي الأطفال في مصر في عام **2021**، وترتفع هذه النسبة من **2.9%** في الحضر إلى **6.1%** في الريف، وبلغت النسبة بين الذكور **6.8%** مقابل **2.8%** بين الإناث. وبلغت نسبة الأطفال في عمر **(5-17) سنة** الذين عملوا في ظروف خطيرة في مصر **3.3%** في عام **2021** وترتفع هذه النسبة من **1.1%** بين الأطفال الإناث إلى **5.4%** بين الأطفال الذكور. ويعتبر ريف الوجه القبلي أعلى مناطق مصر من حيث نسبة الأطفال الذين عملوا في ظروف خطيرة حيث بلغت النسبة **5.4%** مقابل **1.1%** في حضر الوجه البحري.



2- العنف ضد الأطفال

بلغت نسبة الأطفال في العمر **(1-14) سنة** الذين تعرضوا لأي وسيلة عنيفة لضبط السلوك **83%** في عام **2021** وترتفع هذه النسبة من **81.4%** بين الأطفال الإناث إلى **84.5%** بين الأطفال الذكور.

3- ختان الإناث

بلغت نسبة الفتيات في العمر **(0-19) سنة** اللاتي تم ختانهن **14.2%** في عام **2021** مقابل **21.4%** في عام **2014** بينما بلغت نسبة الفتيات في العمر **(0-19) سنة** المتوقع ختانهن **27%** في عام **2021** مقابل **56.3%** في عام **2014**.

المصادر

مصر في أرقام - الجهاز المركزي للتعبيثة العامة والإحصاء
كتاب الإحصاء السنوي 2024/2023 - وزارة التربية والتعليم
المسح الصحي للأسرة المصرية 2021 - الجهاز المركزي للتعبيثة العامة والإحصاء



لمزيد من البيانات والمعلومات يمكنكم الدخول على قناة بصيرة